



POLIZEI
Nordrhein-Westfalen
Aachen

**Pressekonferenz
der Aachener Polizei**

am 03.03.2020

**Kriminalitätsentwicklung
im Jahr 2019**

Inhaltsverzeichnis

I. Kriminalitätsentwicklung

1	Entwicklung der Gesamtkriminalität	2
2	Häufigkeitszahl	2
3	Aufklärungsquote	2
4	Straßenkriminalität	3
4.1	Diebstahl an/aus Kfz	4
4.2	Diebstahl von Kraftwagen	4
4.3	Diebstahl von Mopeds und Krafträdern	4
4.4	Fahrraddiebstahl	4
5	Gewaltkriminalität	5
5.1	Mord und Totschlag	6
5.2	Raub, räuberische Erpressung	6
5.3	Körperverletzung	6
6	Straftaten gegen die sexuelle Selbstbestimmung	7
6.1	Vergewaltigung	7
6.2	Sexuelle Belästigung	7
6.3	Sexueller Missbrauch von Kindern	7
7	Diebstahlskriminalität	7
7.1	Wohnungseinbruch	8
7.2	Ladendiebstahl	8
8	Betrugsdelikte	8
9	Rauschgiftdelikte / Rauschgifttote	9
10	Tatmittel Internet	9
<i>II. Tatverdächtige</i>		
1	Ermittelte Tatverdächtige	10
2	Altersstruktur der Tatverdächtigen	10
2.1	Tatverdächtige unter 21 Jahre (Straßen- und Gewaltkriminalität)	11
<i>IV. Fallzahlen Kommunen KPB Aachen</i>		
1	Stadt Aachen	12
2	Nordkreis	13
3	Südkreis	14
<i>III. Tabellenanhang</i>		

I. Kriminalitätsentwicklung

1 Entwicklung der Gesamtkriminalität

Im Jahr 2019 sind in der KPB Aachen insgesamt

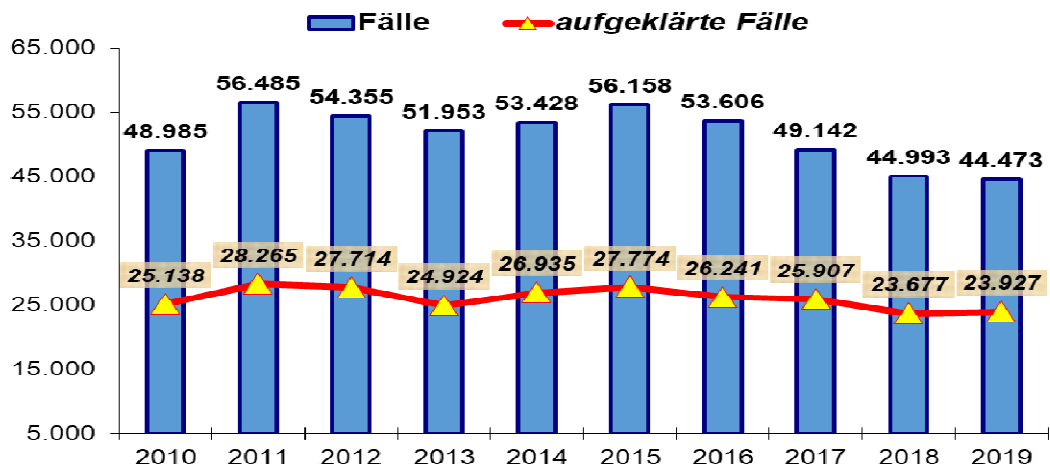
44.473 Straftaten

bekannt geworden. Im Vergleich zum Vorjahr ist damit die Zahl der bekannt gewordenen Fälle um

520 Fälle oder 1,2%

gesunken.

Straftaten - gesamt -



2 Häufigkeitszahl

Die Häufigkeitszahl (Delikte pro 100.000 Einwohner), die rechnerisch die durch Kriminalität verursachte Gefährdung der Bevölkerung ausdrückt, betrug im zurückliegenden Jahr **8.006** (2018 = 8.120)

3 Aufklärungsquote

Von den 44.473 registrierten Straftaten wurden im zurückliegenden Jahr **23.927 Fälle aufgeklärt**. Das entspricht einer **Aufklärungsquote** von **53,8%** (2018 = 52,6%).

4 Straßenkriminalität

Mit dem Begriff Straßenkriminalität werden die Delikte umschrieben, die im öffentlichen Raum begangen werden oder von dort ausgehen.

Im Jahr 2019 sind die Fallzahlen auf 11.404 Delikte angestiegen. (2018 = 11.159 Fälle). Dies bedeutet einen **Anstieg um 245 Delikte oder 2,2%**. Innerhalb dieses Deliktsbereiches waren Veränderungen der Fallzahlen der Einzeldelikte zu verzeichnen, die in der nachfolgenden Tabelle dargestellt werden:

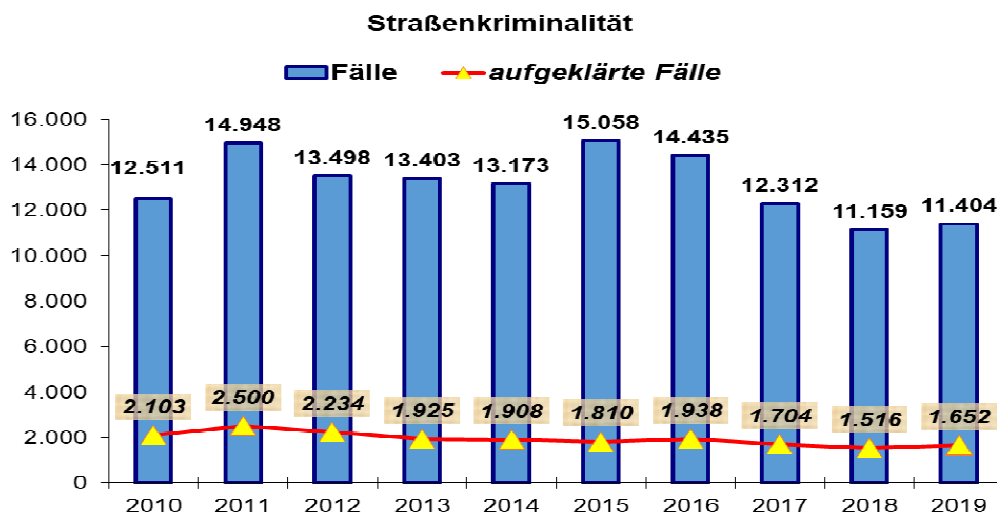
Hinweis:

Gewaltdelikte auf der Straße siehe Tabelle unter Nr. 5 Gewaltkriminalität.

DELIKT	2018		2019		Veränderung 2018 / 2019	
	Fälle	AQ	Fälle	AQ	Fälle	Fälle in %
Exhib. Handlungen	74	51,35	73	61,64	-1	-1,4
Taschendiebstahl	1.248	2,64	1.004	3,29	-244	-19,6
Diebstahl von/aus Automaten	73	36,99	67	22,39	-6	-8,2
DB von Kraftwagen	379	18,21	455	31,21	76	20,1
DB an/aus Kfz	3.060	4,84	3.121	6,02	61	2,0
DB von Mopeds / Krafrädern	507	12,82	633	9,95	126	24,9
Fahrraddiebstahl	1.895	6,49	2.147	6,29	252	13,3
Sachbeschädigung an Kfz	1.757	13,26	1.885	13,10	128	7,3
Sachbeschädigung auf Straßen, ...	1.310	18,09	1.252	22,92	-58	-4,4
Landfriedensbruch	1	0,00	3	100,00	2	200,0

Die **Aufklärungsquote** betrug im Deliktsbereich der Straßenkriminalität 14,5% und lag damit um 0,9%-Punkte über der Vorjahresaufklärungsquote von 13,6%.

Die **Häufigkeitszahl** für die Straßenkriminalität stieg im Jahr 2019 auf 2.053 an. (2018 = 2.014).



4.1 Diebstahl an/aus Kraftfahrzeugen

Im Jahr 2019 wurden in der KPB Aachen 3.121 Diebstähle an/aus Kraftfahrzeugen registriert. Gegenüber dem Vorjahr wurden somit **61 Fälle mehr** bzw. ein Anstieg um 2,0% registriert. Die **Aufklärungsquote** betrug in diesem Deliktsbereich 6,0%.

4.2 Diebstahl von Kraftwagen (Tatort: S t r a ß e)

Im zurückliegenden Jahr wurden mit 455 Kraftfahrzeugdiebstählen insgesamt **76 Delikte mehr registriert** als 2018. Die bekannt gewordenen Fälle stiegen somit um 20,1% an. In 88 bzw. 19,3% der Fälle handelte es sich um Versuchshandlungen.

Die **Aufklärungsquote** bei den Kraftfahrzeugdiebstählen betrug 31,2% (2018 = 18,2%).

4.3 Diebstahl von Mopeds und Krafträdern (Tatort: S t r a ß e)

Im Jahr 2019 wurden in der KPB Aachen 633 Fälle des Diebstahls von Mopeds und Krafträdern bekannt. Gegenüber dem Vorjahr wurden damit **126 Delikte mehr** oder ein Anstieg um 24,9% registriert.

Die **Aufklärungsquote** lag im Jahr 2019 bei 9,9% (2018 = 12,8%)

4.4 Fahrraddiebstahl (Tatort: S t r a ß e)

In der KPB Aachen wurden im Jahr 2019 insgesamt 2.147 Fahrraddiebstähle mit Tatort Straße (!) angezeigt. Gegenüber dem Vorjahr sind die Fallzahlen im Bereich der Fahrraddiebstähle damit **um 252 Delikte** oder 13,3% angestiegen. Von den registrierten 2.147 Fahrraddiebstählen konnten 135 Taten (6,3%) **aufgeklärt** werden (2018 = 6,5%).

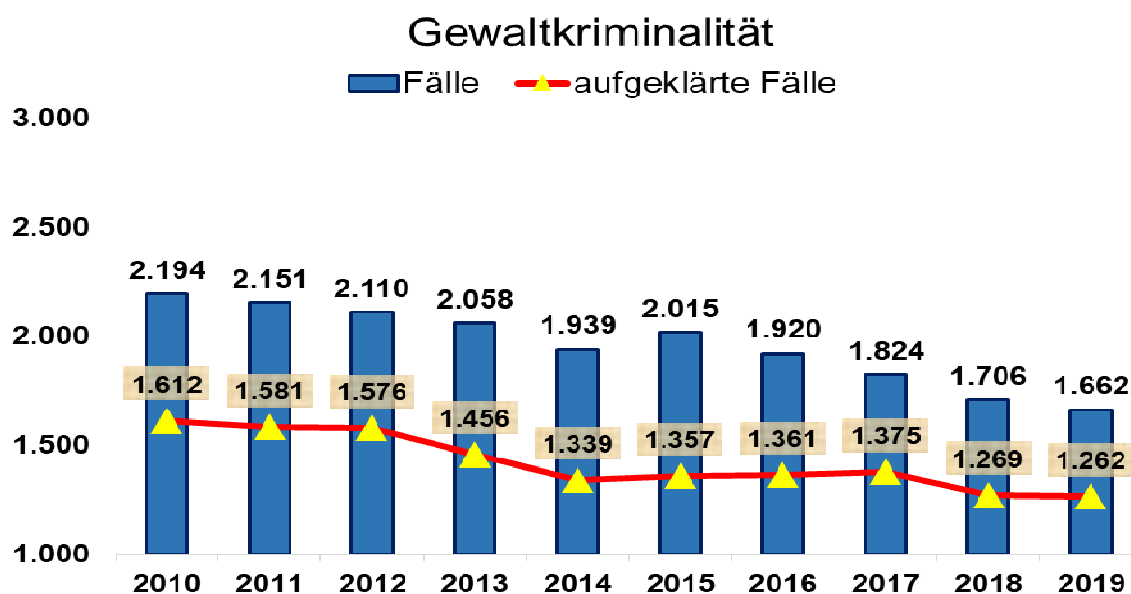
5 Gewaltkriminalität

Die Delikte der Gewaltkriminalität gingen gegenüber 2018 **um 44 Fälle oder 2,6% zurück**. Den größten Anteil an den 1.662 registrierten Delikten haben nach wie vor die gefährlichen Körperverletzungen (1.148 Fälle) sowie die Raubdelikte (414 Fälle).

DELIKT	2018		2019		Veränderung 2018 / 2019	
	Fälle	AQ	Fälle	AQ	Fälle	Fälle in %
Mord	7	100,00	13	76,92	6	85,7
Totschlag	11	100,00	14	100,00	3	27,3
Vergewaltigung - gesamt-	78	80,77	71	74,65	-7	-9,0
Raub -gesamt-	436	54,36	414	59,66	-22	-5,1
Raub Geldinst. / Poststellen	2	100,00	2	100,00	0	0,0
Raub Gesch./Spielh./Tankst.	21	57,14	29	62,07	8	38,1
Räuberischer Angriff Kraftfahrer	4	50,00	2	50,00	-2	-50,0
Handtaschenraub	23	17,39	18	61,11	-5	-21,7
Straßenraub	211	39,34	179	45,25	-32	-15,2
Raub in Wohnungen	40	82,50	17	64,71	-23	-57,5
Sonstiger Raub	18	77,78	33	60,61	15	83,3
Sonstiger schwerer Raub	5	60,00	15	40,00	10	200,0
Räuberischer Diebstahl	100	73,00	90	78,89	-10	-10,0
Sonstige räuberische Erpressung	11	90,91	26	96,15	15	136,4
Erpresserischer Menschenraub	0	0,00	1	0,00	1	0,0
Gefährliche Körperverletzung -gesamt-	1.173	80,99	1.148	81,71	-25	-2,1
Gefährliche Körperverl. auf Strassen, ...	535	72,52	454	72,25	-81	-15,1

Die **Aufklärungsquote** betrug im Bereich der Gewaltdelikte 75,9% (2018 = 74,4%).

Die **Häufigkeitszahl** sank auf 299 (2018 = 308).



5.1 Mord und Totschlag

Im Jahr 2019 wurden in der KPB Aachen **27 vorsätzliche Tötungsdelikte** (inklusive 21 Versuchen) erfasst. Im Jahr 2018 waren es 18 Straftaten (inklusive 13 Versuchen). 24 der 27 vorsätzlichen Tötungsdelikte wurden im Jahr 2019 **aufgeklärt**.

5.2 Raub, räuberische Erpressung

Im Jahr 2019 wurden 414 (2018 = 436) Raubdelikte in der KPB Aachen angezeigt. Das bedeutet eine **Abnahme um 22 Fälle** oder 5,1%.

In 27 Fällen wurde bei der Tatbegehung mit einer Schusswaffe gedroht.

Die **Aufklärungsquote** bei den Raubdelikten betrug 59,7% (2018 = 54,4%).

Von den insgesamt 414 Raubdelikten ereigneten sich 179 Fälle (43%) **auf Straßen, Wegen oder Plätzen**.

Unter den 111 ermittelten Tatverdächtigen bei Raubüberfällen auf Straßen, Wegen und Plätzen hatten die Tatverdächtigen unter 21 Jahre ein Anteil von 67 Personen bzw. 60% (2018: 56%).

Der **Handtaschenraub** hatte an den Raubdelikten einen Anteil von 4,3% (18 Fälle). 17 **Raubdelikte** (4,1%) ereigneten sich **in Wohnungen**.

5.3 Körperverletzung

Im Jahr 2019 wurden in der KPB Aachen 41 Körperverletzungsdelikte **weniger als im Vorjahr** verzeichnet. Die Deliktszahlen gingen damit um 1,1% auf 3.840 Fälle (2018 = 3.881 Delikte) zurück.

Bei den **einfachen Körperverletzungen nahmen die Fallzahlen** um 8 Fälle **ab**. So wurden mit 2.582 Delikten 0,3% weniger als im Vorjahr zur Anzeige gebracht (2018 = 2.590 Delikte). 88,5% dieser Delikte wurden im Jahr 2019 **aufgeklärt**.

Bei der qualifizierten Begehungsform, den **gefährlichen und schweren Körperverletzungsdelikten, gingen die Fallzahlen um 2,1% zurück**. So wurden im zurückliegenden Jahr 1.148 Delikte (2018 = 1.173 Delikte) verzeichnet.

In den insgesamt 3.840 registrierten Delikten der Körperverletzung waren damit ca. 30% gefährliche und schwere Körperverletzungen enthalten.

81,7% der gefährlichen und schweren Körperverletzungen wurden im Berichtsjahr **aufgeklärt**.

6 Straftaten gegen die sexuelle Selbstbestimmung

Die Sexualstraftaten sind mit 479 Fällen gegenüber dem Vorjahr **um 71 Fälle (17,4%) gestiegen** (2018 = 408 Fälle). 78,3% aller bekannt gewordenen Delikte konnten **aufgeklärt** werden (2018: 76,7%).

6.1 Vergewaltigung

Die Vergewaltigungsdelikte¹ **gingen** mit 71 registrierten Delikten **um 7 Fälle** gegenüber 2018 **zurück** (2018 = 78).

In 17 Fällen bestand keine Vorbeziehung zwischen Opfer und Täter. Alle übrigen Taten fanden im näheren Umfeld (Partnerschaft oder Bekanntschaft) der Opfer statt.

Von den insgesamt 71 registrierten Taten konnten 53 Fälle oder 74,7% **aufgeklärt** werden. (2018: 80,8%).

6.2 Sexuelle Belästigung

Die Anzahl der sexuellen Belästigungen **stieg** gegenüber dem Vorjahr **um 27 Fälle** auf insgesamt 109 Fälle an. 72 Fälle bzw. 66,1% (2018: 80,5%) wurden aufgeklärt.

6.3 Sexueller Missbrauch von Kindern

Im zurückliegenden Jahr wurden **72 Fälle** (2018 = 70 Fälle) des sexuellen Missbrauchs von Kindern bekannt. 64 Delikte oder 88,9% der bekannt gewordenen Taten konnten **aufgeklärt** werden (2018 = 75,7%).

7 Diebstahlskriminalität

18.704 Fälle oder 42% aller bekanntgewordenen Straftaten waren Diebstahlsdelikte (2018 = 19.395 Delikte bzw. 43% aller bekanntgewordenen Taten).

In der KPB Aachen wurden im zurückliegenden Jahr 16.163 vollendete und 2.541 versuchte Diebstahlsdelikte registriert. Das bedeutet eine **Abnahme gegenüber dem Jahr 2018** um 691 Fälle oder -3,6%.

Schwere Diebstähle **gingen** um 157 Fälle oder 1,7% auf 9.364 Fälle **zurück**. Bei den einfachen Diebstählen war ein **Rückgang** um 534 Fälle (-5,4%) auf insgesamt 9.340 Fälle festzustellen.

¹ Vergewaltigung und sexuelle Nötigung §§177 Abs. 2, 3 u. 4, 178 StGB

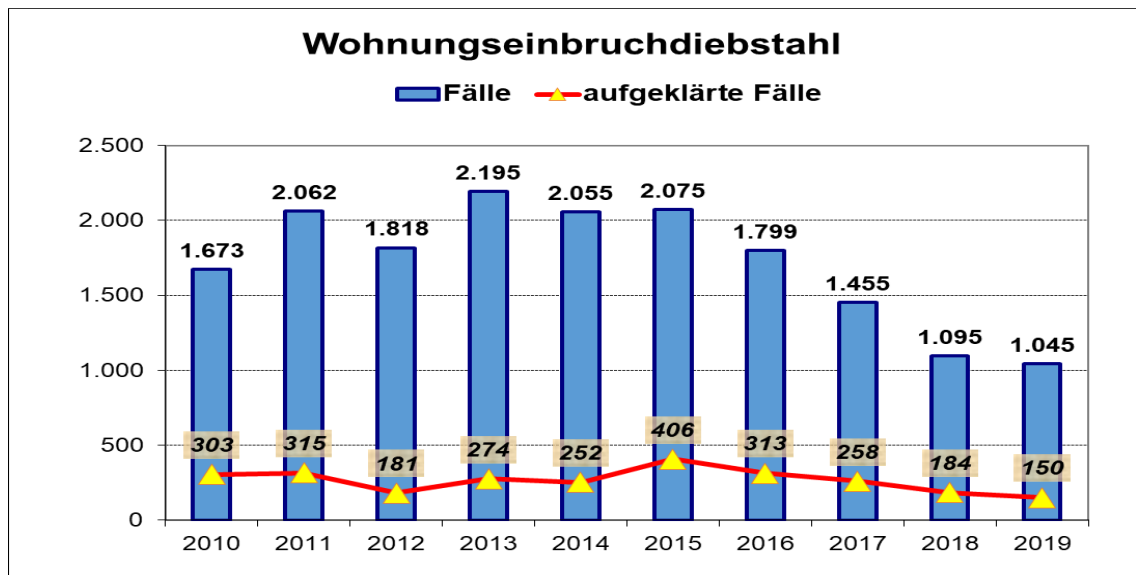
7.1 Wohnungseinbruch

Im Vorjahresvergleich wurde beim Wohnungseinbruch im Jahr 2019 ein **Rückgang** der Delikte verzeichnet. Im Erfassungszeitraum wurden 1.045 Delikte und damit 50 Taten oder 4,6% weniger als im Vorjahr (2018 = 1.095 Taten) angezeigt. Bei 445 Fällen (42%) handelte es sich um Versuchstaten.

397 Taten oder 38% aller Wohnungseinbrüche waren dabei dem **Tageswohnungseinbruch** zuzurechnen. Unter diesen Begriff werden alle Wohnungseinbrüche subsumiert, die in der Zeit zwischen 06.00 Uhr und 21.00 Uhr stattfinden.

Im Jahr 2018 wurden 399 Tageswohnungseinbrüche verzeichnet.

Von den bekannt gewordenen Wohnungseinbrüchen konnten 150 Delikte oder 14,4% **aufgeklärt** werden. Im Jahr zuvor lag die Aufklärungsquote bei 16,8%.



7.2 Ladendiebstähle

3.313 Ladendiebstähle gelangten im Jahr 2019 zur Anzeige. Gegenüber 2018 mit insgesamt 3.376 Delikten **gingen** die Fallzahlen um 63 Fälle in diesem Deliktbereich **zurück**.

8 Betrugsdelikte

Im zurückliegenden Jahr wurden in der KPB Aachen 5.693 Betrugsdelikte registriert (2018 = 5.435 Fälle). Dies bedeutet eine **Zunahme der Fallzahlen** um 258 Taten oder 4,8%. Die **Aufklärungsquote** betrug im Berichtsjahr 74,8% (2018 = 74,3%).

9 Rauschgiftdelikte / Rauschgifttote

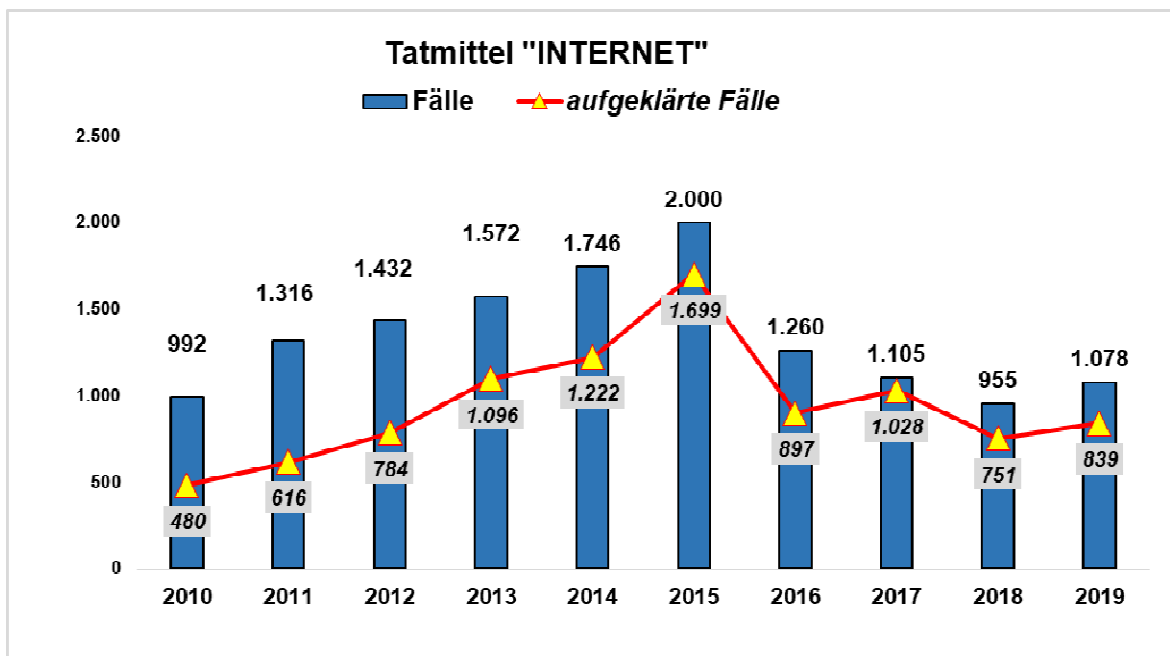
Im Jahr 2019 sind die Rauschgiftdelikte mit 1.905 registrierten Fällen **gegenüber dem Vorjahr** um 11 Delikte oder 0,6% **gestiegen**.

Im Jahr 2019 wurde in der KPB Aachen 4 Rauschgifttote registriert (2018: 3).

10 Tatmittel Internet

Im Jahr 2019 wurden 1.078 Straftaten erfasst, bei denen als Tatmittel das Internet angegeben wurde (2018 = 955 Fälle).

Der Schwerpunkt liegt dabei bei den Betrugsstraftaten mit 692 Fällen.



II. Tatverdächtige

1 Ermittelte Tatverdächtige

Im Jahr 2019 wurden in der KPB Aachen im Zusammenhang mit den 23.927 aufgeklärten Straftaten **17.795 Tatverdächtige ermittelt**. 4.181 oder 23,5% davon waren weiblichen Geschlechts.

10.931 Tatverdächtige oder 61% handelten als Einzeltäter.

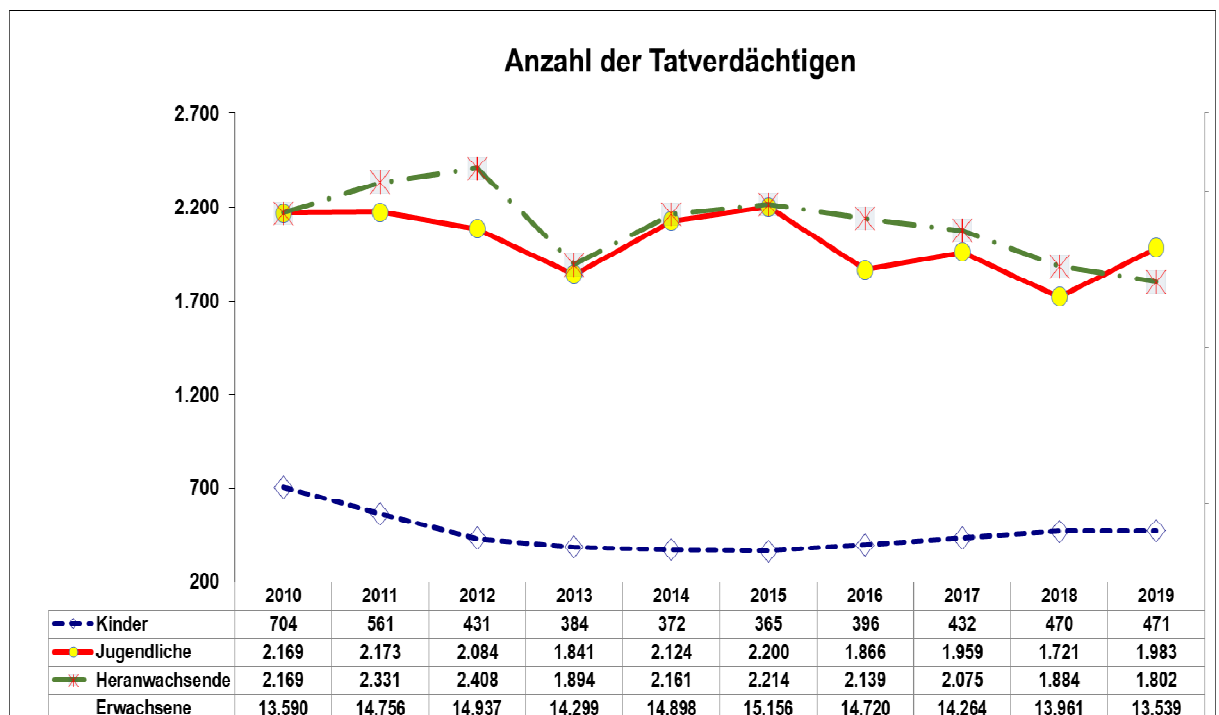
47% aller Tatverdächtigen bzw. 8.393 Personen waren in der Vergangenheit bereits kriminalpolizeilich in Erscheinung getreten. Während der Tatausführung standen 1.477 Tatverdächtige bzw. 8% unter Alkoholeinwirkung. Bei 1.222 Verdächtigen oder 7% handelte es sich um polizeilich bekannte Konsumenten harter Drogen.

Der Anteil der Nichtdeutschen betrug, ohne die Tatverdächtigen bei den Verstößen gegen ausländerrechtliche Bestimmungen, 32,8% (2018 = 33,8%).

Der Anteil der Kinder an den ermittelten Tatverdächtigen betrug 2,7% (2018 = 2,6%), der der Jugendlichen 11,1% (2018 = 9,5%) und der der Heranwachsenden 10,1% (2018 = 10,5%)

Dabei wurden 471 Kinder (2018 = 470), 1.983 Jugendliche (2018 = 1.721) und 1.802 Heranwachsende (2018 = 1.884) als Tatverdächtige ermittelt.

2 Altersstruktur der Tatverdächtigen



2.1 Tatverdächtige unter 21 Jahre (Straßen- und Gewaltkriminalität)

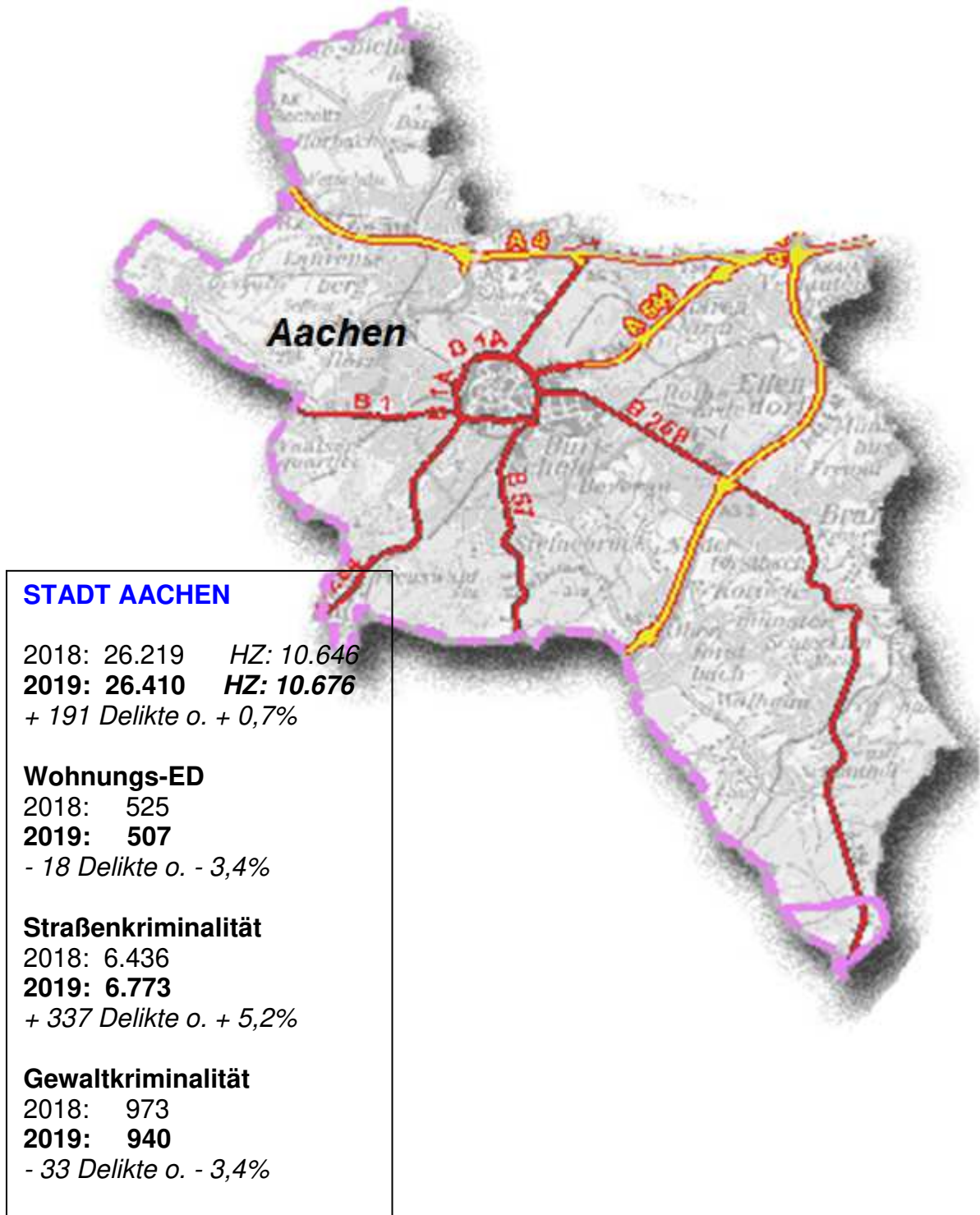
Im Zusammenhang mit der Begehung von Delikten der **Straßenkriminalität** wurden im Jahr 2019 in der KPB Aachen 1.733 Tatverdächtige ermittelt. Davon waren 598 oder 34% Personen unter 21 Jahre (2018: 577 Personen = 35%).

In 2019 waren an den Delikten der **Gewaltkriminalität** 527 oder 30% Tatverdächtige unter 21 Jahre beteiligt. Insgesamt wurden in diesem Deliktsbereich 1.751 Tatverdächtige ermittelt.

Im Jahr zuvor waren die unter 21-jährigen Tatverdächtigen mit insgesamt 539 oder 31% Personen in diesem Deliktbereich vertreten.

III. Fallzahlen Kommunen in der Städteregion Aachen

1 Stadt Aachen



2 NORDKREIS

HERZOGENRATH

2018: 2.938 HZ: 6.323
2019: 2.496 HZ: 5.379
- 442 Delikte o. - 15,0%

Wohnungs-ED

2018: 73
2019: 60
- 13 Delikte o. - 17,8%

Straßenkriminalität

2018: 659
2019: 613
- 46 Delikte o. - 7,0%

Gewaltkriminalität

2018: 86
2019: 76
- 10 Delikte o. - 11,6%

BAESWEILER

2018: 1.189 HZ: 4.404
2019: 1.064 HZ: 3.936
- 125 Delikte o. - 10,5%

Wohnungs-ED

2018: 47
2019: 53
+ 6 Delikte o. + 12,8%

Straßenkriminalität

2018: 376
2019: 282
- 94 Delikte o. - 25,0%

Gewaltkriminalität

2018: 55
2019: 48
- 7 Delikte o. - 12,7%

ALSDORF

2018: 3.535 HZ: 7.539
2019: 3.303 HZ: 7.025
- 232 Delikte o. - 6,6%

Wohnungs-ED

2018: 136
2019: 109
- 27 Delikte o. - 19,9%

Straßenkriminalität

2018: 1.020
2019: 938
- 82 Delikte o. - 8,0%

Gewaltkriminalität

2018: 141
2019: 148
+ 7 Delikte o. + 5,0%

WÜRSELEN

2018: 2.056 HZ: 5.281
2019: 1.923 HZ: 5.038
- 133 Delikte o. - 6,5%

Wohnungs-ED

2018: 48
2019: 79
+ 31 Delikte o. + 64,6%

Straßenkriminalität

2018: 521
2019: 478
- 43 Delikte o. - 8,3%

Gewaltkriminalität

2018: 77
2019: 76
- 1 Delikt o. - 1,3%

Herzogenrath

Baesweiler

Alsdorf

Würselen

3 SÜDKREIS

ESCHWEILER

2018: 4.372 HZ: 7.778
2019: 4.650 HZ: 8.247
+ 278 Delikte o. + 6,4%

Wohnungs-ED

2018: 77
2019: 80
+ 3 Delikte o. + 3,9%

Straßenkriminalität

2018: 1.045
2019: 1.148
+ 103 Delikte o. + 9,9%

Gewaltkriminalität

2018: 211
2019: 211
+/- 0 Delikte o. +/- 0,0%

STOLBERG

2018: 3.546 HZ: 6.248
2019: 3.553 HZ: 6.256
+ 7 Delikte o. + 0,2%

Wohnungs-ED

2018: 133
2019: 123
- 10 Delikte o. - 7,5%

Straßenkriminalität

2018: 812
2019: 909
+ 97 Delikte o. + 12,0%

Gewaltkriminalität

2018: 122
2019: 130
+ 8 Delikte o. + 6,6%

EIFELGEMEINDEN

2018: 1.138 HZ: 3.201
2019: 1.074 HZ: 3.005
- 60 Delikte o. - 5,6%

Wohnungs-ED

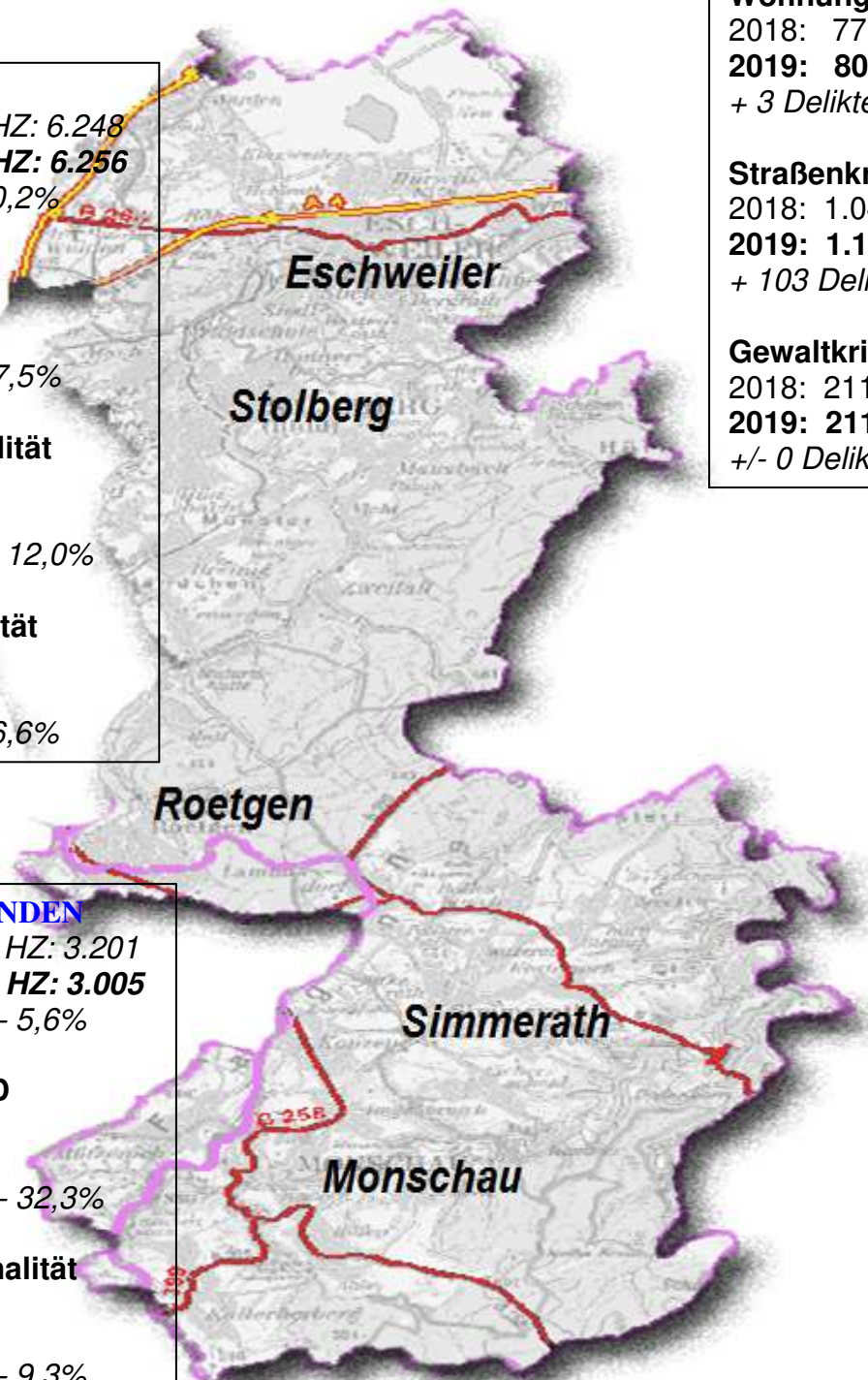
2018: 56
2019: 34
- 22 Delikte o. - 32,3%

Straßenkriminalität

2018: 290
2019: 263
- 27 Delikte o. - 9,3%

Gewaltkriminalität

2018: 41
2019: 33
- 8 Delikte o. - 19,5%



V. Tabellenanhang

K P B Aachen	2018		2019		Zu- bzw. Abnahme in %		HZ	
	Fälle	Aufklärung in %	Fälle	Aufklärung in %	Fälle	A Q	2018	2019
Straftaten -gesamt-	44.993	52,62	44.473	53,80	-1,16	1,18	8.120	8.006
Mord	7	100,00	13	76,92	85,71	-23,08	1	2
Totschlag	11	100,00	14	100,00	27,27	0,00	2	3
Vergewaltigung	78	80,77	71	74,65	-8,97	-6,12	14	13
Sex.Mißbr.v.Kindern	70	75,71	72	88,89	2,86	13,18	13	13
Raub -gesamt- davon	436	54,36	414	59,66	-5,05	5,30	79	75
Raub Geldinst./Postst.	2	100,00	2	100,00	0,00	0,00	0	0
Raub Gesch./Spielh./Tankst.	21	57,14	29	62,07	38,10	4,93	4	5
Handtaschenraub	23	17,39	18	61,11	-21,74	43,72	4	3
Straßenraub	211	39,34	179	45,25	-15,17	5,91	38	32
Gef.u.schw.KV - gesamt davon	1.173	80,99	1.148	81,71	-2,13	0,72	212	207
Gef. KV Straßen...	535	72,52	454	72,25	-15,14	-0,27	97	82
Vors.leichte KV	2.590	88,88	2.582	88,46	-0,31	-0,42	467	465
DB ohne erschw.	9.874	38,91	9.340	41,79	-5,41	2,88	1.782	1.681
DB unter erschw.	9.521	9,24	9.364	9,63	-1,65	0,39	1.718	1.686
DB -gesamt-	19.395	24,35	18.704	25,69	-3,56	1,34	3.500	3.367
ED Gaststätte	101	12,87	143	11,89	41,58	-0,98	18	26
ED Geschäft	196	18,37	259	14,29	32,14	-4,08	35	47
ED Wohnung davon	1.095	16,80	1.045	14,35	-4,57	-2,45	198	188
TWE	399	18,55	397	14,86	-0,50	-3,69	72	71
ED Keller	1.403	1,92	1.016	4,82	-27,58	2,90	253	183
Taschendiebstahl	1.248	2,64	1.004	3,29	-19,55	0,65	225	181
Ladendiebstahl	3.376	90,76	3.313	91,97	-1,87	1,21	609	596
DB von Kraftwagen	385	17,92	460	31,09	19,48	13,17	69	83
DB an / aus Kfz	3.060	4,84	3.121	6,02	1,99	1,18	552	562
DB von Mopeds/Krafträder	510	12,75	639	10,02	25,29	-2,73	92	115
Fahrraddiebstahl	2.217	6,13	2.402	6,08	8,34	-0,05	400	432
Betrug davon	5.435	74,26	5.693	74,79	4,75	0,53	981	1.025
Betr.m.rechtsw.erl.Zahlungsm.	302	44,70	186	25,81	-38,41	-18,89	55	33
Erschl.v.Leistungen	1.895	96,36	2.530	93,75	33,51	-2,61	342	455
Sachbeschädigung	3.738	20,60	3.796	22,08	1,55	1,48	675	683
Rauschgiftdelikte	1.894	91,55	1.905	90,60	0,58	-0,95	342	343
Gewaltdelikte	1.706	74,38	1.662	75,93	-2,58	1,55	308	299
Computerdelikte	477	54,72	372	44,89	-22,01	-9,83	86	67
Umweltdelikte	137	69,34	102	68,63	-25,55	-0,71	25	18
Straßenkriminalität	11.159	13,59	11.404	14,49	2,20	0,90	2.014	2.053

Stadt Aachen		2018		2019		Zu- bzw. Abnahme in %		HZ	
Delikt		Fälle	Aufklärung in %	Fälle	Aufklärung in %	Fälle	A Q	2018	2019
Straftaten -gesamt-		26.219	54,63	26.410	55,14	0,73	0,51	10.646	10.676
Mord		3	100,00	2	100,00	-33,33	0,00	1	1
Totschlag		7	100,00	8	100,00	14,29	0,00	3	3
Vergewaltigung		45	82,22	45	66,67	0,00	-15,55	18	18
Sex.Mißbr.v.Kindern		22	50,00	22	81,82	0,00	31,82	9	9
Raub -gesamt- davon		280	56,07	261	59,00	-6,79	2,93	114	106
Raub Geldinst./Postst.		2	100,00	1	100,00	-50,00	0,00	1	0
Raub Gesch./Spielh./Tankst.		7	71,43	15	73,33	114,29	1,90	3	6
Handtaschenraub		14	28,57	13	61,54	-7,14	32,97	6	5
Straßenraub		131	35,88	126	42,06	-3,82	6,18	53	51
Gef.u.schw.KV - gesamt davon		638	76,96	623	76,89	-2,35	-0,07	259	252
Gef. KV Straßen...		305	70,16	251	67,33	-17,70	-2,83	124	101
Vors.leichte KV		1.355	86,13	1.341	85,23	-1,03	-0,90	550	542
DB ohne erschw.		6.347	40,93	6.150	44,20	-3,10	3,27	2.577	2.486
DB unter erschw.		5.325	9,37	5.288	7,87	-0,69	-1,50	2.162	2.138
DB -gesamt-		11.672	26,53	11.438	27,40	-2,00	0,87	4.739	4.624
ED Gaststätte		46	10,87	78	15,38	69,57	4,51	19	32
ED Geschäft		70	21,43	111	12,61	58,57	-8,82	28	45
ED Wohnung davon		525	20,00	507	13,61	-3,43	-6,39	213	205
TWE		207	21,74	206	18,45	-0,48	-3,29	84	83
ED Keller		881	1,93	691	3,47	-21,57	1,54	358	279
Taschendiebstahl		1.021	2,84	826	2,91	-19,10	0,07	415	334
Ladendiebstahl		2.440	91,23	2.478	92,25	1,56	1,02	991	1.002
DB von Kraftwagen		225	16,89	238	24,79	5,78	7,90	91	96
DB an / aus Kfz		1.484	4,11	1.473	3,80	-0,74	-0,31	603	595
DB von Mopeds/Krafträder		279	10,04	437	9,15	56,63	-0,89	113	177
Fahrraddiebstahl		1.620	5,93	1.843	5,75	13,77	-0,18	658	745
Betrug davon		2.603	77,99	2.821	75,19	8,37	-2,80	1.057	1.140
Betr.m.rechtsw.erl.Zahlungsm.		208	44,71	124	14,52	-40,38	-30,19	84	50
Erschl.v.Leistungen		1.071	95,52	1.342	92,10	25,30	-3,42	435	542
Sachbeschädigung		1.786	21,28	1.915	22,61	7,22	1,33	725	774
Rauschgiftdelikte		1.280	91,17	1.353	91,72	5,70	0,55	520	547
Gewaltdelikte		973	71,43	940	71,60	-3,39	0,17	395	380
Computerdelikte		257	43,58	230	41,30	-10,51	-2,28	104	93
Umweltdelikte		62	87,10	48	72,92	-22,58	-14,18	25	19
Straßenkriminalität		6.436	12,74	6.773	12,85	5,24	0,11	2.613	2.738

Alsdorf	2018		2019		Zu- bzw. Abnahme in %		HZ	
Delikt	Fälle	<i>Aufklärung</i>	Fälle	<i>Aufklärung in %</i>	Fälle	<i>A Q</i>	2018	2019
Straftaten -gesamt-	3.535	49,05	3.303	52,77	-6,56	3,72	7.539	7.025
Mord	0	0,00	1	100,00	-	100,00	0	2
Totschlag	0	0,00	1	100,00	-	100,00	0	2
Vergewaltigung	7	114,29	3	100,00	-57,14	-14,29	15	6
Sex.Mißbr.v.Kindern	14	85,71	10	90,00	-28,57	4,29	30	21
Raub -gesamt- davon	32	62,50	33	66,67	3,13	4,17	68	70
Raub Geldinst./Postst.	0	0,00	0	0,00	-	0,00	0	0
Raub Gesch./Spielh./Tankst.	0	0,00	1	0,00	-	0,00	0	2
Handtaschenraub	1	0,00	1	100,00	0,00	100,00	2	2
Straßenraub	18	44,44	16	62,50	-11,11	18,06	38	34
Gef.u.schw.KV - gesamt davon	102	84,31	110	90,91	7,84	6,60	218	234
Gef. KV Straßen...	49	77,55	48	83,33	-2,04	5,78	104	102
Vors.leichte KV	217	90,78	233	90,99	7,37	0,21	463	496
DB ohne erschw.	656	38,87	601	40,93	-8,38	2,06	1.399	1.278
DB unter erschw.	930	10,43	755	11,26	-18,82	0,83	1.983	1.606
DB -gesamt-	1.586	22,19	1.356	24,41	-14,50	2,22	3.382	2.884
ED Gaststätte	16	18,75	8	12,50	-50,00	-6,25	34	17
ED Geschäft	47	10,64	44	34,09	-6,38	23,45	100	94
ED Wohnung davon	136	16,18	109	11,01	-19,85	-5,17	290	232
TWE	29	24,14	37	5,41	27,59	-18,73	62	79
ED Keller	42	9,52	42	9,52	0,00	0,00	90	89
Taschendiebstahl	34	5,88	32	6,25	-5,88	0,37	73	68
Ladendiebstahl	185	90,81	173	93,64	-6,49	2,83	395	368
DB von Kraftwagen	19	21,05	21	28,57	10,53	7,52	41	45
DB an / aus Kfz	430	4,88	364	6,32	-15,35	1,44	917	774
DB von Mopeds/Krafträder	53	18,87	44	13,64	-16,98	-5,23	113	94
Fahrraddiebstahl	141	14,89	114	7,89	-19,15	-7,00	301	242
Betrug davon	474	66,03	509	73,67	7,38	7,64	1.011	1.083
Betr.m.rechtsw.erl.Zahlungsm.	8	75,00	7	57,14	-12,50	-17,86	17	15
Erschl.v.Leistungen	115	96,52	208	95,19	80,87	-1,33	245	442
Sachbeschädigung	334	26,05	339	26,55	1,50	0,50	712	721
Rauschgiftdelikte	117	94,87	113	84,96	-3,42	-9,91	250	240
Gewaltdelikte	141	80,85	148	85,81	4,96	4,96	301	315
Computerdelikte	15	80,00	17	41,18	13,33	-38,82	32	36
Umweltdelikte	8	87,50	7	71,43	-12,50	-16,07	17	15
Straßenkriminalität	1.020	16,76	938	18,55	-8,04	1,79	2.175	1.995

Baesweiler	2018		2019		Zu- bzw. Abnahme in %		HZ	
Delikt	Fälle	<i>Aufklärung in %</i>	Fälle	<i>Aufklärung in %</i>	Fälle	<i>A Q</i>	2018	2019
Straftaten -gesamt-	1.189	43,82	1.064	48,40	-10,51	4,58	4.404	3.936
Mord	0	0,00	1	100,00	-	100,00	0	4
Totschlag	0	0,00	1	100,00	-	100,00	0	4
Vergewaltigung	3	33,33	2	100,00	-33,33	66,67	11	7
Sex.Mißbr.v.Kindern	0	0,00	2	100,00	-	100,00	0	7
Raub -gesamt- davon	11	63,64	7	85,71	-36,36	22,07	41	26
Raub Geldinst./Postst.	0	0,00	0	0,00	-	0,00	0	0
Raub Gesch./Spielh./Tankst.	1	100,00	0	0,00	-100,00	-100,00	4	0
Handtaschenraub	1	0,00	0	0,00	-100,00	0,00	4	0
Straßenraub	4	50,00	2	100,00	-50,00	50,00	15	7
Gef.u.schw.KV - gesamt davon	41	90,24	37	86,49	-9,76	-3,75	152	137
Gef. KV Straßen...	15	80,00	14	71,43	-6,67	-8,57	56	52
Vors.leichte KV	80	91,25	85	92,94	6,25	1,69	296	314
DB ohne erschw.	202	17,33	168	23,81	-16,83	6,48	748	621
DB unter erschw.	299	7,36	269	7,06	-10,03	-0,30	1.108	995
DB -gesamt-	501	11,38	437	13,50	-12,77	2,12	1.856	1.617
ED Gaststätte	1	0,00	7	0,00	600,00	0,00	4	26
ED Geschäft	3	0,00	4	0,00	33,33	0,00	11	15
ED Wohnung davon	47	6,38	53	3,77	12,77	-2,61	174	196
TWE	15	6,67	11	0,00	-26,67	-6,67	56	41
ED Keller	18	5,56	16	0,00	-11,11	-5,56	67	59
Taschendiebstahl	16	0,00	9	0,00	-43,75	0,00	59	33
Ladendiebstahl	15	80,00	12	91,67	-20,00	11,67	56	44
DB von Kraftwagen	12	16,67	11	18,18	-8,33	1,51	44	41
DB an / aus Kfz	129	4,65	77	1,30	-40,31	-3,35	478	285
DB von Mopeds/Krafträder	15	6,67	14	7,14	-6,67	0,47	56	52
Fahrraddiebstahl	50	4,00	51	13,73	2,00	9,73	185	189
Betrug davon	84	73,81	122	81,97	45,24	8,16	311	451
Betr.m.rechtsw.erl.Zahlungsm.	4	75,00	7	100,00	75,00	25,00	15	26
Erschl.v.Leistungen	9	88,89	24	95,83	166,67	6,94	33	89
Sachbeschädigung	162	13,58	137	19,71	-15,43	6,13	600	507
Rauschgiftdelikte	48	87,50	20	95,00	-58,33	7,50	178	74
Gewaltdelikte	55	81,82	48	87,50	-12,73	5,68	204	178
Computerdelikte	3	66,67	13	84,62	333,33	17,95	11	48
Umweltdelikte	6	50,00	6	83,33	0,00	33,33	22	22
Straßenkriminalität	376	11,44	282	13,12	-25,00	1,68	1.393	1.043

Herzogenrath	2018		2019		Zu- bzw. Abnahme in %		HZ	
Delikt	Fälle	Aufklärung in %	Fälle	Aufklärung in %	Fälle	A Q	2018	2019
Straftaten -gesamt-	2.938	57,28	2.496	57,17	-15,04	-0,11	6.323	5.379
Mord	0	0,00	2	0,00	-	0,00	0	4
Totschlag	0	0,00	0	0,00	-	0,00	0	0
Vergewaltigung	3	100,00	5	80,00	66,67	-20,00	6	11
Sex.Mißbr.v.Kindern	8	87,50	11	90,91	37,50	3,41	17	24
Raub -gesamt- davon	17	29,41	17	64,71	0,00	35,30	37	37
Raub Geldinst./Postst.	0	0,00	0	0,00	-	0,00	0	0
Raub Gesch./Spielh./Tankst.	4	50,00	4	100,00	0,00	50,00	9	9
Handtaschenraub	2	0,00	3	66,67	50,00	66,67	4	6
Straßenraub	9	22,22	2	0,00	-77,78	-22,22	19	4
Gef.u.schw.KV - gesamt davon	66	92,42	52	86,54	-21,21	-5,88	142	112
Gef. KV Straßen...	21	85,71	19	73,68	-9,52	-12,03	45	41
Vors.leichte KV	183	93,44	156	96,79	-14,75	3,35	394	336
DB ohne erschw.	540	44,44	490	43,88	-9,26	-0,56	1.162	1.056
DB unter erschw.	515	10,29	460	15,22	-10,68	4,93	1.108	991
DB -gesamt-	1.055	27,77	950	30,00	-9,95	2,23	2.271	2.047
ED Gaststätte	2	0,00	7	14,29	250,00	14,29	4	15
ED Geschäft	6	0,00	7	0,00	16,67	0,00	13	15
ED Wohnung davon	73	19,18	60	20,00	-17,81	0,82	157	129
TWE	34	17,65	22	27,27	-35,29	9,62	73	47
ED Keller	55	1,82	22	18,18	-60,00	16,36	118	47
Taschendiebstahl	36	0,00	32	6,25	-11,11	6,25	77	69
Ladendiebstahl	203	91,63	181	92,82	-10,84	1,19	437	390
DB von Kraftwagen	40	12,50	53	37,74	32,50	25,24	86	114
DB an / aus Kfz	215	7,91	195	10,77	-9,30	2,86	463	420
DB von Mopeds/Krafträder	63	14,29	46	6,52	-26,98	-7,77	136	99
Fahrraddiebstahl	49	0,00	77	3,90	57,14	3,90	105	166
Betrug davon	646	75,23	464	78,02	-28,17	2,79	1.390	1.000
Betr.m.rechtsw.erl.Zahlungsm.	21	42,86	6	33,33	-71,43	-9,53	45	13
Erschl.v.Leistungen	273	98,17	257	96,50	-5,86	-1,67	588	554
Sachbeschädigung	256	17,97	222	20,72	-13,28	2,75	551	478
Rauschgiftdelikte	202	97,52	162	90,74	-19,80	-6,78	435	349
Gewaltdelikte	86	80,23	76	78,95	-11,63	-1,28	185	164
Computerdelikte	71	85,92	16	50,00	-77,46	-35,92	153	34
Umweltdelikte	13	30,77	6	33,33	-53,85	2,56	28	13
Straßenkriminalität	659	13,05	613	16,97	-6,98	3,92	1.418	1.321

Würselen	2018		2019		Zu- bzw. Abnahme in %		HZ	
	Fälle	Aufklärung in %	Fälle	Aufklärung in %	Fälle	A Q	2018	2019
Straftaten -gesamt-	2.056	50,54	1.923	48,62	-6,47	-1,92	5.281	5.038
Mord	1	100,00	3	100,00	200,00	0,00	3	8
Totschlag	1	100,00	1	100,00	0,00	0,00	3	3
Vergewaltigung	3	100,00	6	83,33	100,00	-16,67	8	16
Sex.MiBbr.v.Kindern	5	100,00	4	100,00	-20,00	0,00	13	10
Raub -gesamt- davon	12	66,67	19	42,11	58,33	-24,56	31	50
Raub Geldinst./Postst.	0	0,00	0	0,00	-	0,00	0	0
Raub Gesch./Spielh./Tankst.	1	100,00	1	0,00	0,00	-100,00	3	3
Handtaschenraub	1	0,00	0	0,00	-100,00	0,00	3	0
Straßenraub	5	60,00	11	36,36	120,00	-23,64	13	29
Gef.u.schw.KV - gesamt davon	60	85,00	47	91,49	-21,67	6,49	154	123
Gef. KV Straßen...	27	70,37	15	86,67	-44,44	16,30	69	39
Vors.leichte KV	140	92,86	127	89,76	-9,29	-3,10	360	333
DB ohne erschw.	454	30,40	442	37,78	-2,64	7,38	1.166	1.158
DB unter erschw.	379	13,98	397	12,59	4,75	-1,39	973	1.040
DB -gesamt-	833	22,93	839	25,86	0,72	2,93	2.140	2.198
ED Gaststätte	0	0,00	4	50,00	-	50,00	0	10
ED Geschäft	15	26,67	11	18,18	-26,67	-8,49	39	29
ED Wohnung davon	48	14,58	79	12,66	64,58	-1,92	123	207
TWE	15	6,67	36	13,89	140,00	7,22	39	94
ED Keller	32	3,13	22	9,09	-31,25	5,96	82	58
Taschendiebstahl	47	0,00	43	9,30	-8,51	9,30	121	113
Ladendiebstahl	117	83,76	122	91,80	4,27	8,04	301	320
DB von Kraftwagen	24	20,83	38	34,21	58,33	13,38	62	100
DB an / aus Kfz	156	6,41	141	10,64	-9,62	4,23	401	369
DB von Mopeds/Krafträder	21	23,81	21	14,29	0,00	-9,52	54	55
Fahrraddiebstahl	61	4,92	57	1,75	-6,56	-3,17	157	149
Betrug davon	301	68,44	289	60,21	-3,99	-8,23	773	757
Betr.m.rechtsw.erl.Zahlungsm.	14	21,43	7	28,57	-50,00	7,14	36	18
Erschl.v.Leistungen	43	90,70	59	94,92	37,21	4,22	110	155
Sachbeschädigung	218	18,35	181	19,34	-16,97	0,99	560	474
Rauschgiftdelikte	44	84,09	50	84,00	13,64	-0,09	113	131
Gewaltdelikte	77	83,12	76	78,95	-1,30	-4,17	198	199
Computerdelikte	37	81,08	16	56,25	-56,76	-24,83	95	42
Umweltdelikte	5	60,00	3	66,67	-40,00	6,67	13	8
Straßenkriminalität	521	14,01	478	17,15	-8,25	3,14	1.338	1.252

Stolberg	2018		2019		Zu- bzw. Abnahme in %		HZ	
Delikt	Fälle	<i>Aufklärung in %</i>	Fälle	<i>Aufklärung in %</i>	Fälle	<i>A Q</i>	2018	2019
Straftaten -gesamt-	3.546	45,57	3.553	52,46	0,20	6,89	6.248	6.256
Mord	1	100,00	2	100,00	100,00	0,00	2	4
Totschlag	1	100,00	2	100,00	100,00	0,00	2	4
Vergewaltigung	2	50,00	6	100,00	200,00	50,00	4	11
Sex.MiBbr.v.Kindern	7	71,43	8	87,50	14,29	16,07	12	14
Raub -gesamt- davon	26	57,69	26	53,85	0,00	-3,84	46	46
Raub Geldinst./Postst.	0	0,00	0	0,00	-	0,00	0	0
Raub Gesch./Spielh./Tankst.	4	25,00	4	75,00	0,00	50,00	7	7
Handtaschenraub	0	0,00	1	0,00	-	0,00	0	2
Straßenraub	10	50,00	7	28,57	-30,00	-21,43	18	12
Gef.u.schw.KV - gesamt davon	92	83,70	94	82,98	2,17	-0,72	162	166
Gef. KV Straßen...	40	72,50	37	70,27	-7,50	-2,23	70	65
Vors.leichte KV	233	94,85	262	91,98	12,45	-2,87	411	461
DB ohne erschw.	639	32,86	584	34,93	-8,61	2,07	1.126	1.028
DB unter erschw.	987	5,27	834	10,55	-15,50	5,28	1.739	1.469
DB -gesamt-	1.626	16,11	1.418	20,59	-12,79	4,48	2.865	2.497
ED Gaststätte	13	7,69	15	0,00	15,38	-7,69	23	26
ED Geschäft	19	10,53	18	16,67	-5,26	6,14	33	32
ED Wohnung davon	133	12,78	123	16,26	-7,52	3,48	234	217
TWE	57	12,28	45	2,22	-21,05	-10,06	100	79
ED Keller	260	0,77	80	8,75	-69,23	7,98	458	141
Taschendiebstahl	32	3,13	21	4,76	-34,38	1,63	56	37
Ladendiebstahl	143	92,31	142	92,96	-0,70	0,65	252	250
DB von Kraftwagen	19	21,05	26	38,46	36,84	17,41	33	46
DB an / aus Kfz	246	3,66	351	3,42	42,68	-0,24	433	618
DB von Mopeds/Krafträder	31	19,35	36	5,56	16,13	-13,79	55	63
Fahrraddiebstahl	122	5,74	94	7,45	-22,95	1,71	215	166
Betrug davon	438	81,96	524	86,83	19,63	4,87	772	923
Betr.m.rechtsw.erl.Zahlungsm.	15	60,00	14	64,29	-6,67	4,29	26	25
Erschl.v.Leistungen	160	98,75	258	96,12	61,25	-2,63	282	454
Sachbeschädigung	401	21,20	410	23,41	2,24	2,21	707	722
Rauschgiftdelikte	79	89,87	80	90,00	1,27	0,13	139	141
Gewaltdelikte	122	77,87	130	78,46	6,56	0,59	215	229
Computerdelikte	46	45,65	30	53,33	-34,78	7,68	81	53
Umweltdelikte	13	46,15	14	64,29	7,69	18,14	23	25
Straßenkriminalität	812	15,27	909	13,75	11,95	-1,52	1.431	1.601

Eschweiler	2018		2019		Zu- bzw. Abnahme in %		HZ	
	Fälle	Aufklärung in %	Fälle	Aufklärung in %	Fälle	A Q	2018	2019
Straftaten -gesamt-	4.372	51,37	4.650	50,82	6,36	-0,55	7.778	8.247
Mord	1	100,00	2	50,00	100,00	-50,00	2	4
Totschlag	1	100,00	0	0,00	-100,00	-100,00	2	0
Vergewaltigung	12	58,33	4	75,00	-66,67	16,67	21	7
Sex.Mißbr.v.Kindern	12	91,67	10	90,00	-16,67	-1,67	21	18
Raub -gesamt- davon	53	43,40	48	62,50	-9,43	19,10	94	85
Raub Geldinst./Postst.	0	0,00	1	100,00	-	100,00	0	2
Raub Gesch./Spielh./Tankst.	3	33,33	4	0,00	33,33	-33,33	5	7
Handtaschenraub	4	0,00	0	0,00	-100,00	0,00	7	0
Straßenraub	30	46,67	13	69,23	-56,67	22,56	53	23
Gef.u.schw.KV - gesamt davon	143	84,62	156	87,18	9,09	2,56	254	277
Gef. KV Straßen...	70	75,71	62	80,65	-11,43	4,94	125	110
Vors.leichte KV	300	89,00	303	91,09	1,00	2,09	534	537
DB ohne erschw.	817	37,21	712	35,96	-12,85	-1,25	1.454	1.263
DB unter erschw.	814	9,34	1.122	12,39	37,84	3,05	1.448	1.990
DB -gesamt-	1.631	23,30	1.834	21,54	12,45	-1,76	2.902	3.253
ED Gaststätte	14	28,57	19	0,00	35,71	-28,57	25	34
ED Geschäft	23	26,09	45	4,44	95,65	-21,65	41	80
ED Wohnung davon	77	15,58	80	16,25	3,90	0,67	137	142
TWE	29	13,79	31	16,13	6,90	2,34	52	55
ED Keller	112	0,89	140	5,00	25,00	4,11	199	248
Taschendiebstahl	48	2,08	37	0,00	-22,92	-2,08	85	66
Ladendiebstahl	240	89,58	170	86,47	-29,17	-3,11	427	301
DB von Kraftwagen	33	15,15	58	46,55	75,76	31,40	59	103
DB an / aus Kfz	311	6,11	438	13,01	40,84	6,90	553	777
DB von Mopeds/Krafträder	28	21,43	24	33,33	-14,29	11,90	50	43
Fahrraddiebstahl	141	2,84	145	8,97	2,84	6,13	251	257
Betrug davon	802	65,59	830	69,76	3,49	4,17	1.427	1.472
Betr.m.rechtsw.erl.Zahlungsm.	29	34,48	15	33,33	-48,28	-1,15	52	27
Erschl.v.Leistungen	223	97,76	368	95,11	65,02	-2,65	397	653
Sachbeschädigung	450	18,89	452	18,58	0,44	-0,31	801	802
Rauschgiftdelikte	107	85,98	112	83,93	4,67	-2,05	190	199
Gewaltdelikte	211	72,99	211	80,57	0,00	7,58	375	374
Computerdelikte	32	50,00	34	52,94	6,25	2,94	57	60
Umweltdelikte	17	64,71	10	70,00	-41,18	5,29	30	18
Straßenkriminalität	1.045	15,22	1.148	19,86	9,86	4,64	1.859	2.036

<i>Mon. / Sim. / Roe.</i>	2018		2019		Zu- bzw. Abnahme in %		HZ	
Delikt	Fälle	<i>Aufklärung in %</i>	Fälle	<i>Aufklärung in %</i>	Fälle	<i>A Q</i>	2018	2019
Straftaten -gesamt-	1.138	45,25	1.074	48,23	-5,62	2,98	3.201	3.005
Mord	1	100,00	0	#DIV/0!	-100,00	#DIV/0!	3	0
Totschlag	1	100,00	1	100,00	0,00	0,00	3	3
Vergewaltigung	3	100,00	0	#DIV/0!	-100,00	#DIV/0!	8	0
Sex.Mißbr.v.Kindern	2	100,00	5	100,00	150,00	0,00	6	14
Raub -gesamt- davon	5	40,00	3	66,67	-40,00	26,67	14	8
Raub Geldinst./Postst.	0	#DIV/0!	0	#DIV/0!	-	#DIV/0!	0	0
Raub Gesch./Spielh./Tankst.	1	0,00	0	#DIV/0!	-100,00	#DIV/0!	3	0
Handtaschenraub	0	#DIV/0!	0	#DIV/0!	-	#DIV/0!	0	0
Straßenraub	4	50,00	2	50,00	-50,00	0,00	11	6
Gef.u.schw.KV - gesamt davon	31	83,87	29	86,21	-6,45	2,34	87	81
Gef. KV Straßen...	8	62,50	8	75,00	0,00	12,50	23	22
Vors.leichte KV	82	92,68	75	90,67	-8,54	-2,02	231	210
DB ohne erschw.	219	28,31	193	29,53	-11,87	1,22	616	540
DB unter erschw.	272	10,29	239	14,64	-12,13	4,35	765	669
DB -gesamt-	491	18,33	432	21,30	-12,02	2,97	1.381	1.209
ED Gaststätte	9	0,00	5	20,00	-44,44	20,00	25	14
ED Geschäft	13	30,77	19	5,26	46,15	-25,51	37	53
ED Wohnung davon	56	7,14	34	35,29	-39,29	28,15	158	95
TWE	13	23,08	9	22,22	-30,77	-0,85	37	25
ED Keller	3	0,00	3	33,33	0,00	33,33	8	8
Taschendiebstahl	14	0,00	4	0,00	-71,43	0,00	39	11
Ladendiebstahl	33	81,82	35	82,86	6,06	1,04	93	98
DB von Kraftwagen	13	46,15	15	40,00	15,38	-6,15	37	42
DB an / aus Kfz	89	5,62	82	3,66	-7,87	-1,96	250	229
DB von Mopeds/Krafträder	20	0,00	17	5,88	-15,00	5,88	56	48
Fahrraddiebstahl	33	9,09	21	0,00	-36,36	-9,09	93	59
Betrug davon	87	62,07	134	68,66	54,02	6,59	245	375
Betr.m.rechtsw.erl.Zahlungsm.	3	66,67	6	16,67	100,00	-50,00	8	17
Erschl.v.Leistungen	1	100,00	14	92,86	1300,00	-7,14	3	39
Sachbeschädigung	131	19,08	140	19,29	6,87	0,20	368	392
Rauschgiftdelikte	17	100,00	15	100,00	-11,76	0,00	48	42
Gewaltdelikte	41	80,49	33	84,85	-19,51	4,36	115	92
Computerdelikte	16	43,75	16	18,75	0,00	-25,00	45	45
Umweltdelikte	13	53,85	8	62,50	-38,46	8,65	37	22
Straßenkriminalität	290	13,79	263	12,17	-9,31	-1,63	816	736

Für die Polizei Aachen

**Polizeipräsident
Dirk Weinspach**

**Leiter der Direktion Kriminalität
Kriminaldirektor Wilhelm Sauer**

- Es gilt das gesprochene Wort -

Aachen, 03. März 2020

Hans Bourguignon
Direktion Kriminalität
Führungsstelle -AStAK-
Tel.: 0241 9577 30126

Sandra Schmitz
Leitung Pressestelle
Tel.: 0241 9577 21200

**Ansprechpartner für weitere Auskünfte
am Tag der Pressekonferenz**

Direktion Kriminalität
Leitung Führungsstelle
Robert Houben
Tel.: 0241 9577 30100